

Diese Anleitung richtet sich an Taxi- und Mietwagen-Unternehmer die nach der Aktivierung Ihrer Cloud TSE Unterstützung bei den ersten Schritten im Umgang mit den neuen Werkzeugen suchen.

Fragen zur Bestellung, Registrierung den Voraussetzungen für die Aktivierung werden auf unserer Website unter Hilfe zur Cloud TSE beantwortet.

<https://www.seibtundstraub.de/de/hilfe-cloud-tse/>

Inhalt

- Übersicht.....2
- Im Fahrzeug: Fahrer-App und Taxameter
 - Schicht beginnen.....4
 - Kasse5
 - Belege und Quittungen.....6
 - Fahrten ohne Taxameter.....7
 - Kartenzahlung / Pause / Festpreise.....8
 - Schicht beenden / Systemstatus.....9
- Das Portal: Umsatzcockpit, Belegliste, DSFINV/TW Cockpit
 - Einstellungen, Abgrenzung, Finanzamt.....10
 - Umsatzcockpit11
 - Belegliste / DSFinV/TW-Cockpit.....12

Übersicht: das Wichtigste zuerst

- TSE prüfen

Im Portal anmelden → **Verwaltung** → **Fahrzeuge** → **Anzeigen**

Erscheinen Ihr Fahrzeug / Ihre Fahrzeuge?

Sind die Daten: Konzessionsnummer, Kennzeichen und Marke/Typ richtig?

→ Diese Daten können Sie hier bei Bedarf selbst ändern! Änderungen sollten immer auch der Taxizentrale gemeldet werden.

- Anmeldung beim Finanzamt durchführen

Die TSE Aufzeichnungssysteme müssen beim Finanzamt gemeldet werden. Je Fahrzeug gibt es zwei Aufzeichnungssysteme (Taxameter und Registrierkasse). Auch Änderungen und die Außerbetriebnahme müssen gemeldet werden.

→ Über **Steuerpflichtiger** → **Bearbeiten** müssen die Angaben geprüft und gegebenen Falles mindestens die mit einem Sternchen* gekennzeichneten Pflichtfelder ausgefüllt werden.

→ Über **Betriebsstätte** → **Bearbeiten** müssen die Angaben geprüft und gegebenen Falles ergänzt werden (vollständige Adresse)

→ Über **Dateiexport** können die Anmeldeinformationen heruntergeladen werden. Dann entweder selbst in ELSTER hochladen oder an den Steuerberater weitergeben.

- Fahreranmeldung, Tagesabschluss und Taxameterschicht beachten

Zur TSE Pflicht gehört die Aufzeichnungen des am Taxameter angemeldeten Fahrers und mindestens ein Schichtabschluss („Tagesabschluss“) alle 24 Stunden.

	Fahrzeug ▲	Fahrer ▲	Fahrename ▲	Abschluss ▲	Beleg ▲	Zeitpunkt ▲	Leistung ▲	Tour ▲	Buchungsart ▲	Zahlungsmittel ▲
	990666	888	Rattlos Rudi	08.04.2026 16:05:06		08.04.2026 14:18	08.04.2026 14:18	4504 (542531)	Taxameter Ein #934	Barbeleg 0209
	990666	888	Rattlos Rudi	08.04.2026 16:05:06	0209	08.04.2026 14:27	08.04.2026 14:18	4504 (542531)	Barbeleg	
	990666	888	Rattlos Rudi	08.04.2026 16:05:06		08.04.2026 15:09	08.04.2026 15:09	4769 (542796)	Taxameter Ein #935	PaymentService-Zahlung 0210
	990666	888	Rattlos Rudi	08.04.2026 16:05:06	0210	08.04.2026 15:14	08.04.2026 15:09	4769 (542796)	PaymentService-Zahlung	Kartenzahlung
	990666	888	Rattlos Rudi	08.04.2026 16:05:06	0212	08.04.2026 16:04	08.04.2026 16:04		PaymentService-Zahlung	Rechnung
	990666	888	Rattlos Rudi	08.04.2026 16:05:06	3-188	08.04.2026 16:05:06			Tagesabschluss	

Kontrolle im Umsatzcockpit:

→ Fahrernummer vorhanden?

→ Tagesabschluss durchgeführt?

- **Belege buchen**

Nur wenn der Fahrer jeden Geschäftsvorfall im System verbucht (egal ob Taxameter- oder Rechnungsfahrt ohne Taxameter) und dabei neben den Betrag die Bezahllart (Bar oder Kartenzahlung oder per Rechnung) und dem MwSt. Satz erfasst bzw. bestätigt, verfügt der Unternehmer über eine vollständige digitale Schichtaufzeichnung und ist für den Fall einer Prüfung optimal vorbereitet.

```

-----
*** KUNDENBELEG ***
-----

S&S Taxi
1a Service
07119672922
Konz: 666 S-TEST 666
Kassa-ID: 5055-3-0
Straub Stefan 777

-----
*** KOPIE ***
*** BUCHUNG ***
Kartenzahlung
-----

Beleg  Trans   Zeit  Datum
0149  0105      14:29 11/03/26
TX: 0.3 km/14:27-14:27/5.50 EUR

Betrag
Fahrt                5,50A
Trinkgeld            1,50
=====
B E Z A H L T (EUR):    7,00
=====

MwSt      EUR  Netto Brutto
A 7%:    0,36  5,14  5,50

-- BELEG DIGITAL SIGNIERT --
https://service.taxi4me.net/5055
/beleg/PDUxWitDSUkyTkE9PT4=

```

- **Die TSE Module**

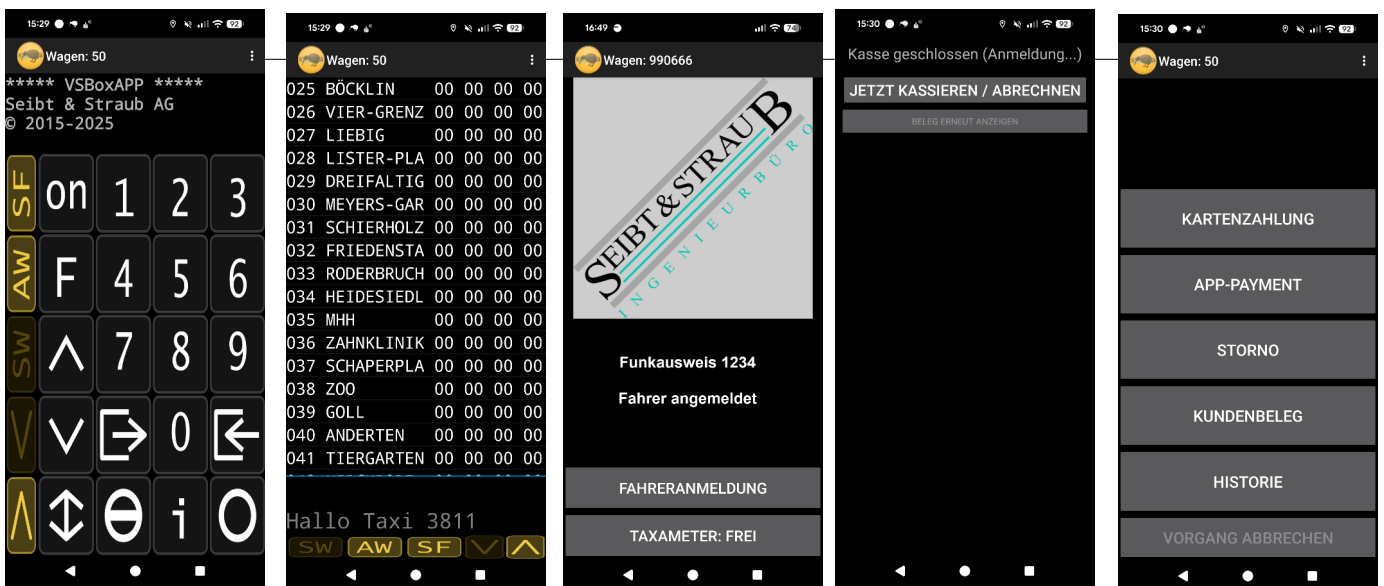
The screenshot shows the 'Cloud TSE Unternehmerportal' interface. On the left is a sidebar menu with items like 'Verwaltung', 'Cloud TSE', 'Unternehmer', 'Fahrzeuge', 'Fahrer', 'Arbeitszeitprofile', 'Kassen', 'DSFINV/TW-Cockpit', 'Belegliste', 'Umsatzcockpit', 'Arbeitszeitcockpit', 'Performancecockpit', 'Datenexport', and 'Downloads'. The main area is titled 'Cloud TSE für dein Taxi' and features a section 'Module in der Übersicht' with the subtitle 'Zukunftssicherheit durch erweiterbare TSE Module'. Three modules are listed with checkmarks: 'TSE Modul "Basis"' (containing TSE-Signatur + DSFINV-TW + Taxameterdaten-Archiv), 'TSE Modulerweiterung "Fahrquittungen"' (containing gedruckte und digitale Quittungen + Datenarchiv), and 'TSE Modulerweiterung "Schichtaufzeichnung"' (containing elektronischer Schichtzettel + Arbeitszeitauswertung). A diagonal graphic in the background highlights the three module categories: 'Basis', 'Fahrquittungen', and 'Schichtaufzeichnung'.

Zusätzlich zu dem Basismodul das nur die gesetzlichen Mindestanforderungen abdeckt, aber keine Möglichkeit bietet im Fahrzeug Belege zu buchen und Quittungen zu erstellen (dafür ist aus gesetzlichen Gründen eine Signatureinheit, Kassen-TSE erforderlich) bieten wir 2 Zusatzmodule an deren Leistungsumfang der obigen Grafik entnommen werden können.

Wir sind der Überzeugung, dass der Vorteil der durch die Nutzung des kompletten Leistungsumfangs eintritt (eine komplette digitale Schichtaufzeichnung) die geringen Mehrkosten (7,50 € je Zusatzmodul) mehr als aufwiegt!

Bedienung im Fahrzeug: Übersicht VS-Box App (ab Version 4.3.x)

die App verfügt über 5 Seiten die durch Wischen nach links / rechts angezeigt werden. Je nach Seitenausrichtung des Anzeigergerätes in Quer- oder Hoch-Format.



Seite 1
Statusanzeige

Seite 2
Standplätze

Seite 3
Taxameter

Seite 4
Kasse/Buchungen

Seite 5
Payment

Im TSE Betrieb ergeben sich wichtige Änderungen in der Bedienung auf der Seite 3 (Taxameter) und der Seite 4 (Kasse/Buchung).

Arbeitsbeginn

1.) Fahreranmeldung am optiTAX System der Zentrale (wie gewohnt..)

2.) Beginn der Taxameter-Schicht



APP Seite 3 → TAXAMETER → SCHICHT START

Taxameter Fnr: 1234 → SCHICHT START.

Wenn zuvor der Schritt 1.) ausgeführt wurde erscheint hier automatisch die optiTAX Fahrer Nummer.

.. die Taxameter Fnr wird automatisch als Fahrer in das TSE Portal übertragen.

.. **KM-Stand** ist der Kilometerstand laut Tachometer. Dieser muss einmal eingegeben und dann lediglich überprüft werden. Die gefahrenen Kilometer lt. Taxameter (leer + besetzt) werden im laufenden Betrieb automatisch zu diesem Wert addiert. Wenn häufig Fahrten ohne Taxameter durchgeführt werden, empfehlen wir vor der Schichtbeginn-Meldung den Kilometerstand über den dafür vorgesehenen Button zu aktualisieren.

Es ist möglich eine abweichende Taxameter-Fahrer Nummer (Fnr) anzugeben.

Es ist möglich eine Taxameter-Schicht zu beginnen/beenden unabhängig von der optiTAX Fahreranmeldung. Der Taxameter muss eingeschaltet sein!

Hinweise zum Arbeitsbeginn / SCHICHT START

→ vor dem Start einer neuen Taxameter-Schicht muss der Taxameter sich im Status **TAXAMETER: ZWISCHENSCHICHT** befinden (wird in der App angezeigt).

.. wenn **TAXAMETER: FREI** erscheint: zuerst **SCHICHT ENDE** betätigen, dann **START**

.. wenn **TAXAMETER: ???** erscheint und/oder **SCHICHT START** und **SCHICHT ENDE**

deaktiviert sind: Taxameter einschalten (prüfen ob eingeschaltet) dann kurz warten..

Es kann einige Zeit dauern bis Taxameter und smarHUBX-2 betriebsbereit sind. Wenn die Anzeige über längere Zeit so bleibt: Werkstatt aufsuchen Anschlüsse prüfen lassen.

WICHTIG: Die Fahrer Anmeldung muss über den hier beschriebenen Weg erfolgen! **NICHT** am Taxameter anmelden oder abmelden (NICHT Taste 2+4, „Taxameter nullen“) !

Arbeiten

→ Die Fahrtdaten und die Kontrollzähler des Taxameters werden automatisch zum Cloud-TSE-Portal übertragen. Diese Daten sind im Portal unter Taxameterprotokoll sichtbar.

→ Jeder Geschäftsvorfall sollte als Beleg gebucht werden. Die Daten und die Quittungen in PDF Format sind im Portal verfügbar.

(nur mit Kassendialog: ab TSE Modul 2).

KASSE / BUCHUNGEN:

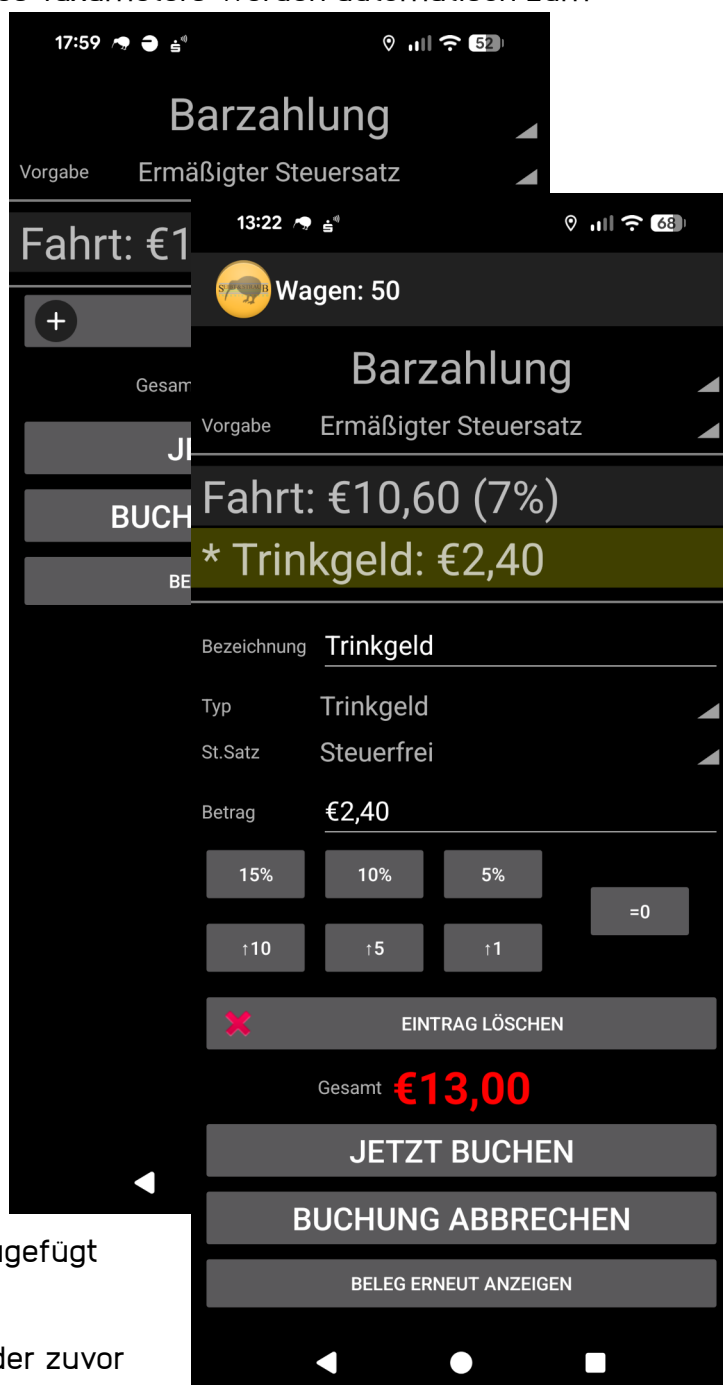
Der Dialog erscheint automatisch mit dem Fahrpreis des Taxameter als Barzahlung mit reduzierter MwSt. In diesem Standardfall muss der Fahrer also lediglich den Button „JETZT BUCHEN“ klicken. Der Dialog kann auch durch seitlich Wischen aufgerufen werden.

Wenn es sich um keine Taxameterfahrt handelt kann der Preis hier eingegeben werden.

Über das Auswahlssymbol rechts von der jeweiligen Bezeichnung können vordefinierte Werte aus Vorlagen/Auswahllisten übernommen werden.

Mit dem Hinzufügen-Symbol können dem Vorgang Teilbuchungen hinzugefügt werden z. B.: Trinkgeld.

Über die **BELEG ERNEUT ANZEIGEN** kann der zuvor gebuchte Beleg erneut angezeigt werden.



Jede Buchung eines Geschäftsvorfalles hat folgende Eigenschaften:

- **Zahlungsart:** Bar, auf Rechnung oder Kartenzahlung
- **Steuersatz:** (Ermäßigter oder regulärer Steuersatz oder ohne MwSt.)
- **Bezeichnung** (Standard „Fahrt“, erscheint auf Quittung, kann geändert werden)
- **Typ:** (Standard: „Dienstleistung“)
- **Betrag:** Vorgabe ist der Preis lt. Taxameter, manuelle Eingaben sind über die „Schnellasten“ (unter dem Betrag sichtbar) oder über die Bildschirmtastatur möglich.

Nach erfolgter Buchung erscheint der Kundenbeleg am Bildschirm und kann – wenn ein Drucker eingebaut ist – ausgedruckt werden.

Alternativ kann der Kunde sich den Beleg durch Scannen des QR-Codes „Beleg Online“ auf sein Smartphone herunterladen (nur ab TSE-Modul 2).z



Empfehlungen und Hinweise zur Bedienung der Kasse

→ wir empfehlen jeden Geschäftsvorfall zu erfassen (auch Rechnungsfahrten) um eine vollständige digitale Aufzeichnung aller Geschäftsvorfälle zu erreichen.

→ Jede Buchung erzeugt eine Quittung (signierter Beleg)

→ eine Buchung hat genau eine Bezahlart (entweder Bar oder Kartenzahlung/App-Payment oder Rechnung).

Wenn also z. B.: ein Teilbetrag bar und ein Teilbetrag mit Karte bezahlt wird oder ein Teilbetrag als Rechnung und ein Teilbetrag bar: Dann müssen 2 Buchungen vorgenommen werden!

→ eine Buchung kann in mehrere Teilbuchungen die auch unterschiedliche Steuersätze haben können aufgeteilt werden. Wenn also z. B.: ein Trinkgeld an den angestellten Fahrer gegeben wird, dann kann über **(+) EINTRAGHINZUFÜGEN** eine Teilbuchung hinzugefügt werden

Ausblick: Für die häufigsten „Spezialfälle“ wie Krankenfahrt mit Eigenanteil wird es in Zukunft Vereinfachungen für die Bedienung durch den Fahrer geben.

Fahrten ohne Taxameter / Rechnungsfahrten

Wenn Fahrten ohne Taxameter durchgeführt werden (häufig Rechnungsfahrten wie Krankentransporte oder DB-Gutscheinfahrten) dann kann und sollte der Fahrer dem System den Status des Auftrags (Anfahrt, Fahrt begonnen) auf

Seite 2 der App im Aktionenmenü mitteilen.


Nur so können bei diesen Fahrten die Startadresse für die Quittung richtig erfasst werden.



Kartenzahlung

Wenn die Zahlungsart: **Kartenzahlung** gewählt wird und unser integriertes Kartenzahlungssystem (SumUp) genutzt wird, startet automatisch der bekannte Vorgang.

Wenn ein anderes externes Kartenzahlungssystem eingesetzt wird dann muss die Transaktion dort abgewickelt werden.



Es wird eine Verbindung zum Kartenterminal hergestellt

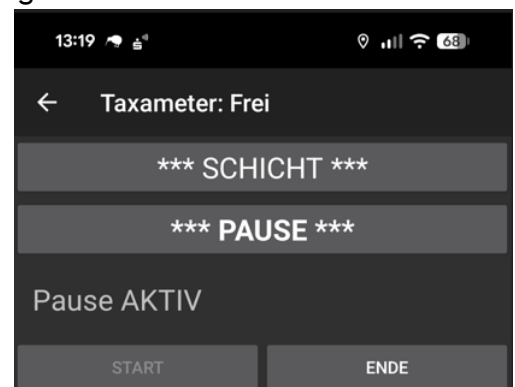


Pausen

Wenn das Arbeitszeitcockpit (optional, nur mit TSE-Modul 3) genutzt wird, dann ist es sinnvoll, wenn Pausen während der Schicht vom Fahrer gemeldet werden. Natürlich ist es möglich Pausenzeiten im Portal nachträglich zu erfassen / zu korrigieren.

App-Seite 3 Taxameter → PAUSE START / ENDE

→ meldet Beginn und Ende einer Pause



Festpreisfahrten

Wenn ein Taxametertarif / Korridor genehmigt und als Tarif im Taxameter programmiert ist und ein solcher Festpreisauftrag via optiTAX System eingeht, kann automatisch eine Festpreisfahrt im Taxameter ausgelöst werden.

Der Vorgang kann auch manuell erfolgen:

App-Seite 3 Taxameter → **FESTPREIS** Übermittelt eine Fixpreis / Pauschalfahrt an das Taxameter. Nur in Taxameterstatus FREI möglich. Das Taxameter zeigt an, dass eine Pauschal/Fixpreisfahrt anliegt (z. B. Anzeige „APP.P“ in MCT-07). Wenn das Taxameter auf BESETZT wechselt wird der eingegebene Preis und Tarif „PT“ angezeigt.

Solange das Taxameter auf FREI ist kann der Vorgang noch rückgängig gemacht werden (ABBRUCH).



Feierabend

Beenden der Taxameter-Schicht




APP Seite 3 → TAXAMETER → SCHICHT **SCHICHT ENDE** beendet die Taxameter-Schicht. Es wird automatisch ein Tagesabschluss durchgeführt und der Schichtreport angezeigt. Diese Daten werden im TSE Portal gespeichert.

Hinweis: Wenn häufig Fahrten ohne Taxameter durchgeführt werden, empfehlen wir vor der Schichtende-Meldung den Kilometerstand über den dafür vorgesehenen Button zu aktualisieren.



Informationen zum System: Status anzeigen

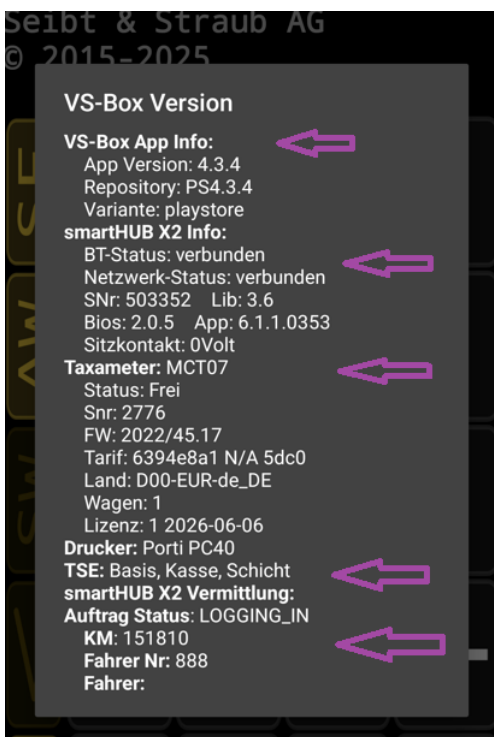
auf Seite 1 über das „3 Punkte Menü“  kann der aktuelle Status des Systems angezeigt werden. In Supportfällen fragen wir evtl. nach diesen Informationen.

Wichtig: immer aktuelle Version der VS-Box App nutzen!
Derzeit gibt es bedingt durch die vielen Neuerungen relativ häufige Updates. Die aktuelle Version zeigen wir auf unserer Website an:

<https://www.seibtundstraub.de/de/vs-box-app/>



Erläuterung zur Statusanzeige



- Informationen zur installierten App-Version
- Informationen zum eingebaute smartHUB X2 **wichtig: BT (Bluetooth) und Netzwerkstatus müssen verbunden anzeigen.**
- Informationen zum Taxameter
- Information zu den aktiven TSE Modulen
- Information: Fahrzeug KM Stand, Fahrer-Nr.

Das Cloud TSE Portal: Umsatzcockpit, Belegliste, DSFINV/TW Cockpit

Wichtige Einstellungen im Portal

- Verwaltung / Fahrer → Fahrergruppe
wichtig für die korrekte Behandlung der Umsatzsteuer von Trinkgeldern.
Gruppe FAHRER → Trinkgeld steuerfrei, Trinkgeld ist Durchläufer (kein Umsatz)
Gruppe UNTERNEHMER → Trinkgeld ist NICHT steuerfrei und zählt zum Umsatz
- Cloud TSE / Arbeitszeitprofile und Fahrer
Nur wenn Arbeitszeitcockpit und Performancecockpit genutzt werden ..
 1. Arbeitszeitprofil(e) anlegen
 2. Den Fahrern je ein Profil zuweisen

Abgrenzung

- Teilnehmer mit der Schichtaufzeichnung (unsere Empfehlung: Modul 1, 2 + 3)
.. nutzen das Umsatzcockpit und dort in der Regel die Gesamtliste.
Belegliste und DSFinV/TW Cockpit werden in der Regel nicht benötigt, stehen aber zur Verfügung. Wir empfehlen über das Umsatzcockpit zu arbeiten.
- Teilnehmer ohne Schichtaufzeichnung (mit Modul 2, Quittungen)
.. nutzen die Belegliste und das DSFinV/TW Cockpit.
Das Umsatzcockpit ist nicht verfügbar. Wir empfehlen über die Belegliste zu arbeiten.
- Teilnehmer mit Basismodul (ohne die Module 2 und 3)
.. nutzen das DSFinV/TW Cockpit.
Das Umsatzcockpit und die Belegliste sind nicht verfügbar.

Thema Finanzamt, GoBD-Export

- Das Finanzamt kann NICHT online auf Ihre Daten zugreifen!
- Im Falle einer Prüfung ist der Unternehmer verpflichtet die Daten zur Verfügung zu stellen. Dafür ist der GoBD-Export vorgesehen.

The screenshot shows the 'GoBD-Export' interface. At the top, there is a navigation bar with 'Auswertungen > GoBD-Export', 'Hilfe', 'Impressum', and 'Abmelden'. Below this is a 'Suchkriterien' section with a 'Einklappen' button. The 'Suchkriterien' section contains three rows: 'Exportart' with radio buttons for 'Registrierkassa' (selected) and 'Fiskaltaxameter'; 'Zeitbereich' with a dropdown menu set to 'Heute'; and 'Fahrzeug' with a text input field containing 'Fahrzeug'. A 'Download' button is located at the bottom right of the search criteria section.

- Wenn Daten im DSFinV-TW Format angefordert werden → Fiskaltaxameter
→ alle Module
- Wenn Daten im DSFinV-K Format angefordert werden → Registrierkasse
→ nur mit Modul 2 und 3
- WICHTIG: die Inhalte der Daten umfassen IMMER Fahrer-Nummer und die Zeiten von Schichtbeginn und Ende! Das hat nichts mit dem Arbeitszeitcockpit (in Modul 3 ohne Mehrkosten enthalten aber optional muss aber nicht zwingend genutzt werden)

DSFinV steht für Daten-Schnittstelle der FinanzVerwaltung, TW steht für Taxam/WZ - K für Kasse

Das Umsatzcockpit

Auswertungen ▶ Umsatzcockpit Hilfe Impressum Abmelden

Suchkriterien Einklappen

Gesamtliste Fahrerabrechnung Problemfälle Gesamtsummen


Suche nach:
Zeitbereich: Heute

Fahrer: 888 Rudi Ratios

Beleg nacherfassen Exportieren: alle Spalten

Fahrzeug	Fahrer	Beleg	Zeitpunkt	Leistung	Tour	Buchungsart	Zahlungsmittel	Belegtext	Gesamt
990666	888		24.04.2026 15:57	24.04.2026 15:57	5754 (636914)	Taxameter Ein #972	Barbeleg 0244	15:57-16:01 / 6km / 20,8 EUR	
990666	888	0244	24.04.2026 16:06	24.04.2026 15:57	5754 (636914)	Barbeleg		Taxifahrt 7%	23,60
990666	888	0245	24.04.2026 16:23	24.04.2026 16:07	5800 (636960)	PaymentService-Zahlung	Rechnung	Taxifahrt 19%	125,80
990666	888		24.04.2026 16:26	24.04.2026 16:26	5883 (637043)	Taxameter Ein #973	PaymentService-Zahlung 0246	16:26-16:27 / 1,5km / 8,6 EUR	
990666	888	0246	24.04.2026 16:30	24.04.2026 16:26	5883 (637043)	PaymentService-Zahlung	Kartenzahlung	Taxifahrt 7%	10,00
990666	888	3-202	24.04.2026 16:30:39			Tagesabschluss		Summe	159,40
						Summe			159,40
							Summe Barbeleg		23,60
								...davon 7% MWST	
								...davon 0% MWST	
							Summe Kartenzahlung mit Belegnr		135,80
								...davon 7% MWST	
								...davon 19% MWST	
								...davon 0% MWST	

Ansicht Umsatzcockpit: eine Beispiel-Schicht mit einer Taxameter Barfahrt, einer Taxameterfahrt mit Kartenzahlung und einer Rechnungsfahrt ohne Taxameter.

- Gesamtliste liefert einen guten Überblick (vielfältige Suchkriterien vorhanden..)
- Spalten: nicht benötigte Spalten können ausgeblendet werden.  (Einstellungen speichern mit Diskettensymbol)
- Taxameterdaten sind blau gekennzeichnet
- Belege sind über die Belegnummer und das PDF Symbol erkennbar
- Tagesabschlüsse sind gelb hinterlegt
- Belege und Tagesabschlüsse können in PDF Format heruntergeladen und angezeigt werden.

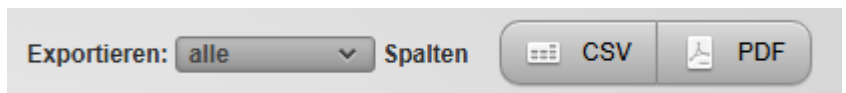
- Belege können über das Menü **AKTIONEN** bearbeitet werden. (praktisch: *Klick auf AUFTRAG zeigt die Positionen der Fahrt an..*)

Aktionen			
Details			
Bemerkung bearbeiten			
Auftrag			
Schicht anzeigen			
Nacherfassen			
Storno			
Storno+Nacherfassung			
Bearbeiten			
Abgerechnet			
Nicht abgerechnet			
Problem erledigt			

Rechnungstext	Nettobetrag	MwSt. %	Bruttobetrag
DB Voucher	105,71	19	125,80
Summe	105,71		125,80

777	Straub Stefan	3-201	24.04.2026 15:57:51		
777	Straub Stefan		24.04.2026 11:08	24.04.2026 11:08	3646 (634806)
777	Straub Stefan		24.04.2026 11:10:54		
777	Straub Stefan		24.04.2026 09:14	24.04.2026 09:14	2673 (633833)
777	Straub Stefan	0240	24.04.2026 09:23	24.04.2026 09:14	2673 (633833)
777	Straub Stefan		24.04.2026 09:36	24.04.2026 09:36	2844 (634004)
777	Straub Stefan	0241	24.04.2026 09:40	24.04.2026 09:36	2844 (634004)
777	Straub Stefan	0242	24.04.2026 11:10	24.04.2026 11:09	3646 (634806)
777	Straub Stefan	3-200	24.04.2026 11:10:32		

- Über die Export Funktionen können die Daten des Umsatzcockpits in CSV oder PDF Format exportiert werden. CSV Dateien können z. B.: in Buchhaltungsanwendungen (z. B.: Datev) oder Excel importiert werden.



Die Belegliste

Auswertungen > Belegliste Hilfe Impressum Abmelden

Suchkriterien Ausklappen

Beleg nacherfassen Exportieren: alle Spalten CSV PDF Spalten (!) Anzeigen

Fahrzeug	Beleg	Zeitpunkt	Buchungsart	Zahlungsmittel	Belegtext	Gesamt	Status	Bemerkung	Fahrer													
990666	0247	25.04.2026 12:09	Barbeleg		Taxifahrt 7%	23,00	SIGNIERT Gespeichert		888													
990666	0248	25.04.2026 14:01	PaymentService-Zahlung	Rechnung	Taxifahrt 19%	185,60	SIGNIERT Gespeichert	Seibt & Straub	888													
		<table border="1"> <thead> <tr> <th>Rechnungstext</th> <th>Nettobetrag</th> <th>MwSt. %</th> <th>Bruttobetrag</th> </tr> </thead> <tbody> <tr> <td>Fahrt</td> <td>155,97</td> <td>19</td> <td>185,60</td> </tr> <tr> <td>Summe</td> <td>155,97</td> <td></td> <td>185,60</td> </tr> </tbody> </table>		Rechnungstext	Nettobetrag	MwSt. %	Bruttobetrag	Fahrt	155,97	19	185,60	Summe	155,97		185,60	Service-Zahlung	Kartenzahlung	Taxifahrt 7%	13,00	SIGNIERT Gespeichert		888
Rechnungstext	Nettobetrag	MwSt. %	Bruttobetrag																			
Fahrt	155,97	19	185,60																			
Summe	155,97		185,60																			
						Summe	236,60															

OK Bemerkung bearbeiten Storno+Nacherfassung Storno

Teilnehmer mit Modul 2 (Fahrtquittungen) ohne Umsatzcockpit (Modul 3) können in der Belegliste arbeiten. Das Umsatzcockpit steht nicht zur Verfügung.

Das DSFinV/TW Cockpit

Cloud TSE > DSFinV/TW Cockpit Hilfe Impressum Abmelden

Suchkriterien

Unternehmer: Su S Taxi Seibt + Straub

Zeitbereich: von April 2026 bis April 2026

Fahrzeug: 990666 S-TEST 666 666

Schicht: Schicht ID

Umsatz-Zeilen anzeigen Statusmeldungen anzeigen

<< < Seite 7 / 7 > >>

Zeitpunkt	Zahlarten	Bemerkung	Fahrer	Fahrzeug	Fahrt ID	Schicht ID	Aktion	Fahrttyp	Besetzt-KM	Fahrpreis	Zuschlag	Allgm. Netto	Erm. Brutto (Netto)	MWSt.-Frei	MWSt.	Zahlbetrag
24.04.2026 12:42:38			777	990666		265	Fahreranmeldung									
24.04.2026 14:53:57	Bar	TAX-Uhrzeit fehlerhaft!	777	990666	1012	265	Besetzt-Kasse	Tariffahrt	1,13	7,40 €	0,00 €	0,00 €	7,40 € (6,92 €)	0,00 €	0,48 €	7,40 €
24.04.2026 14:54:57	Bar	TAX-Uhrzeit fehlerhaft!	777	990666	1013	265	Frei	Tariffahrt	0	0,00 €	0,00 €	0,00 €	0,00 €	0,00 €	0,00 €	0,00 €
24.04.2026 15:58:52			777	990666		265	Fahrerabmeldung									
24.04.2026 15:59:10			888	990666		266	Fahreranmeldung									
24.04.2026 15:59:17	Bar	TAX-Uhrzeit fehlerhaft!	888	990666	1014	266	Besetzt-Kasse	Tariffahrt	6,08	20,80 €	0,00 €	0,00 €	20,80 € (19,44 €)	0,00 €	1,36 €	20,80 €
24.04.2026 16:04:05	Bar	TAX-Uhrzeit fehlerhaft!	888	990666	1015	266	Frei	Tariffahrt	0,03	0,00 €	0,00 €	0,00 €	0,00 €	0,00 €	0,00 €	0,00 €
24.04.2026 16:28:50	Bar	TAX-Uhrzeit fehlerhaft!	888	990666	1016	266	Besetzt-Kasse	Tariffahrt	1,57	8,60 €	0,00 €	0,00 €	8,60 € (8,04 €)	0,00 €	0,56 €	8,60 €
24.04.2026 16:30:09	Bar	TAX-Uhrzeit fehlerhaft!	888	990666	1017	266	Frei	Tariffahrt	0,22	0,00 €	0,00 €	0,00 €	0,00 €	0,00 €	0,00 €	0,00 €
24.04.2026 16:31:39			888	990666		266	Fahrerabmeldung									

Hier können und müssen (!) die vorgeschriebenen Angabe zur Zahlart und Umsatzsteuersatz der Taxameterfahrten nachträglich über Quick-Buttons (gelb) eingegeben werden. Auch Storno ist möglich.

01.04.2026 17:59:31			888	990666		246	Fahrerabmeldung									
02.04.2026 09:00:09			0	990666		246	Einschalten									
02.04.2026 13:45:50			0	990666		246	Einschalten									
02.04.2026 14:07:56			100000	990666		247	Fahreranmeldung									
02.04.2026 14:08:15	Bar	TAX-Uhrzeit fehlerhaft!	34464	990666	947	247	Besetzt-Kasse	Tariffahrt								